

Judul Artikel: Kemampuan proses matematis siswa Kalimantan Timur dalam menyelesaikan soal matematika model PISA

Terbit di: Jurnal Riset Pendidikan Matematika, Vol. 6, No. 2, Tahun 2019

	Halaman
Screen Capture Jurnal di Database Sinta	1
Sertifikat Akreditasi	2
Sampul Jurnal	3
Tim Editor Jurnal	4-5
Daftar Isi Jurnal	6
File Artikel (Fulltext)	7-25

Screen Capture Jurnal di Database Sinta

<https://sinta.ristekbrin.go.id/journals/detail?id=941>

Journal Profile



Jurnal Riset Pendidikan Matematika

eISSN : 24771503 | pISSN :

Science Education

Universitas Negeri Yogyakarta



S2

Sinta Score



Indexed by GARUDA

24

H-Index

24

H5-Index

2113

Citations

2098

5 Year Citations

2018

Search..



1

2

3

4

5



Page 1 of 16 | Total Records : 151

Publications

Citation

Keefektifan PBL ditinjau dari kemampuan berpikir kritis dan kreatif matematis, serta self-esteem siswa SMP

N Happy, DB Widjajanti

Jurnal Riset Pendidikan Matematika 1 (1), 48-57

113

Pengembangan instrumen asesmen higher order thinking skill (HOTS) pada mata pelajaran matematika SMP kelas VIII semester 1

A Budiman, J Jailani

Jurnal Riset Pendidikan Matematika 1 (2), 139-151

103

Keefektifan PBL dan IBL ditinjau dari prestasi belajar, kemampuan representasi matematis, dan motivasi belajar

M Farhan, H Retnawati

Jurnal Riset Pendidikan Matematika 1 (2), 227-240

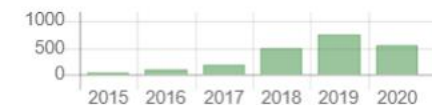
95

Keefektifan experiential learning pembelajaran matematika MTs materi bangun ruang sisi datar

DA Sholihah, A Mahmudi

89

Citation Statistics



Penerbit:

Program Studi Pendidikan Matematika Program Pascasarjana Universitas Negeri Yogyakarta

[Website](#) | [Editor URL](#)

SERTIFIKAT

Direktorat Jenderal Penguatan Riset dan Pengembangan,
Kementerian Riset, Teknologi, dan Pendidikan Tinggi



Kutipan dari Keputusan Direktur Jenderal Penguatan Riset dan Pengembangan,
Kementerian Riset, Teknologi, dan Pendidikan Tinggi Republik Indonesia
Nomor: 30/E/KPT/2018
Tentang Hasil Akreditasi Jurnal Ilmiah Periode 2 Tahun 2018

Jurnal Riset Pendidikan Matematika

E-ISSN: 24771503

Penerbit: Program Studi Pendidikan Matematika Program Pascasarjana Universitas Negeri Yogyakarta

Ditetapkan sebagai Jurnal Ilmiah

TERAKREDITASI PERINGKAT 2

Akreditasi berlaku selama 5 (lima) tahun, yaitu
Volume 4 Nomor 1 Tahun 2017 sampai Volume 8 Nomor 1 Tahun 2021

Jakarta, 24 Oktober 2018

Direktur Jenderal Penguatan Riset dan Pengembangan

Dr. Muhammad Dimiyati
NIP. 195912171984021001



JURNAL RISET PENDIDIKAN MATEMATIKA



PENERBIT

PROGRAM STUDI PENDIDIKAN MATEMATIKA

PROGRAM PASCASARJANA UNIVERSITAS NEGERI YOGYAKARTA



EDITORIAL TEAM

DIRECTOR OF PUBLICATION

Dr. J. Jailani, Department of Mathematics Education, Universitas Negeri Yogyakarta, Indonesia

EDITOR IN CHIEF

Dr. Heri Retnawati, (Scopus ID: 56896145400) Department of Mathematics Education, Universitas Negeri Yogyakarta, Indonesia

ASSOCIATE EDITOR

Dr. Ariyadi Wijaya, (Scopus ID: 56427813700) Department of Mathematics Education, Universitas Negeri Yogyakarta, Indonesia

EDITORIAL BOARD

Dr. Dhoriva Urwatul Wutsqa, (Scopus ID: 56471809000) Department of Mathematics Education, Universitas Negeri Yogyakarta, Indonesia

Dr. H. Hartono, (Scopus ID: 7409903699) Department of Mathematics Education, Universitas Negeri Yogyakarta, Indonesia

Dr. S. Sugiman, (Scopus ID: 56287561600) Department of Mathematics Education, Universitas Negeri Yogyakarta, Indonesia

Dr. Ouhao Chen, (Scopus ID: 56490191900) National Institute of Education, Nanyang Technological University, Singapore

Prof. Paola Valero, (Scopus ID: 55109605800) Department of Mathematics and Science Education, Stockholm University, Sweden

INTERNATIONAL PEER-REVIEWERS

Prof. Dr. Frederick K. S. Leung, (Scopus ID: 9337522500) Professor in Mathematics Education, Faculty of Education, The University of Hong Kong, Hong Kong

Prof. Dr. Temesgen T Zewotir, (Scopus ID: 8368700000) University of Kwa Zulu Natal Durban, South Africa

Dr. Jill P. Brown, (Scopus ID: 55724419600) National School of Education, Australian Catholic University, Australia

Maman Fathurrohman, Ph.D., (Scopus ID: 56919678000) Department of Mathematics Education, Faculty of Teacher Training and Education, Universitas Sultan Ageng Tirtayasa, Indonesia

Dr. Rully Charitas Indra Prahmana, (Scopus ID: 57192302745) Department of Mathematics Education, Universitas Ahmad dahlan Yogyakarta, Indonesia

Prof. Dr. Ipung Yuwono, (Scopus ID: 6508076123) Department of Mathematics Education, State University of Malang, Indonesia

Dr. Lilla Adulyasas, (Scopus ID: 57132947900) Department of Mathematics and Statistics, Faculty of Science Technology and Agriculture Yala Rajabhat University, Yala, Thailand

Dr. Rooselyna Ekawati, (Scopus ID: 56183316900) Department of Mathematics Education, Universitas Negeri Surabaya, Indonesia

Dr. Djamilah Bondan Widjajanti, (Scopus ID: 56288542000) Department of Mathematics Education, Universitas Negeri Yogyakarta, Indonesia

Endah Retnowati, Ph.D., (Scopus ID: 36006825500) Department of Mathematics Education, Universitas Negeri Yogyakarta, Indonesia

Dr. Wahyu Setyaningrum, (Scopus ID: 57195479725) Department of Mathematics Education, Universitas Negeri Yogyakarta, Indonesia

Janu Arlinwibowo, M.Pd., (Scopus ID: 57194702146) Department of Mathematics Education, Universitas Negeri Yogyakarta, Indonesia

Ezi Apino, M.Pd., (Scopus ID: 57193867079) Department of Mathematics Education, Universitas Negeri Yogyakarta, Indonesia

Prof. Dr. M. Marsigit, Department of Mathematics Education, Universitas Negeri Yogyakarta, Indonesia

Dr. Endang Wahyuningrum, Department of Mathematics Education, Universitas Terbuka, Indonesia

Heni Pujiastuti, Department of Mathematics Education, Universitas Sultan Ageng Tirtayasa, Indonesia

Prof. Dr. K. Kartono, Department of Mathematics Education, Universitas Negeri Semarang, Indonesia

Dr. Awal Isgianto, Department of Mathematics Education, Universitas Lampung, Indonesia

Dr. Agus Santosa, Department of Mathematics Education, Universitas Terbuka, Indonesia

ASSISTANCE EDITORS

A. Ashadi, Ed.D., (Scopus ID: 57189873113) The Graduate School, Universitas Negeri Yogyakarta, Indonesia

Syarief Fajaruddin, The Graduate School, Universitas Negeri Yogyakarta, Indonesia

Rohmat Purwoko, The Graduate School, Universitas Negeri Yogyakarta, Indonesia

Ririn Susetyaningsih, The Graduate School, Universitas Negeri Yogyakarta, Indonesia

MAILING ADDRESS

Departement Of Mathematics Education, Graduate School of Universitas Negeri Yogyakarta

The 3rd floor of Graduate School of Universitas Negeri Yogyakarta new building

Colombo Street No. 1, Yogyakarta, 55281

Phone: +62274 586168 pesawat 229 or +62274 550836, Fax: +62274520326

Email: jrpm.ppsuny@uny.ac.id / jrpm.ppsuny@gmail.com



USER

Username
Password
 Remember me

JOURNAL CONTENT

Search
Search Scope
Search

Browse

- » By Issue
- » By Author
- » By Title
- » Other Journals

FONT SIZE

INFORMATION

- » For Readers
- » For Authors
- » For Librarians

KEYWORDS

bahan ajar berpikir kritis critical thinking development item response theory kemampuan berpikir kritis kemampuan komunikasi matematis kemampuan pemecahan masalah learning achievement motivasi belajar pembelajaran berbasis masalah pendekatan problem posing penemuan terbimbing pengembangan perangkat pembelajaran prestasi belajar problem solving problem-based learning self-confidence self-efficacy self-regulated learning

[Journal Help](#)

[OPEN JOURNAL SYSTEMS](#)

Home > Archives > **Vol 6, No 2**

Vol 6, No 2

November 2019

Table of Contents

Articles

- Efektivitas guided discovery menggunakan pendekatan kontekstual ditinjau dari kemampuan berpikir kritis, prestasi, dan self-efficacy** Imaludin Agus [FULLTEXT PDF](#) 120-132
- Kemampuan proses matematis siswa Kalimantan Timur dalam menyelesaikan soal matematika model PISA** Anwaril Hamidy, Jailani Jailani [FULLTEXT PDF](#) 133-149
- Profil kemampuan berpikir kreatif matematis ditinjau dari gaya kognitif reflective dan impulsive** Asih Miatun, Nurafni Nurafni [FULLTEXT PDF](#) 150-164
- Kualitas butir bank soal statistika (Studi kasus: Instrumen ujian akhir mata kuliah statistika Universitas Terbuka)** Agus Santoso, Kartianom Kartianom, Gulzhaina K. Kassymova [FULLTEXT PDF](#) 165-176
- Level penalaran proporsional siswa dalam memecahkan missing value problem** Anton Prayitno, Alvia Rossa, Febi Dwi Widayanti [FULLTEXT PDF](#) 177-187
- Pembelajaran model creative problem-solving untuk mendukung higher-order thinking skills berdasarkan tingkat disposisi matematis** Rezky Agung Herutomo, Masrianingsih Masrianingsih [FULLTEXT PDF](#) 188-199
- Hubungan kemampuan koneksi matematika, rasa ingin tahu dan self-efficacy dengan kemampuan penalaran matematika** Hanifah Latifah Hadiat, Karyati Karyati [FULLTEXT PDF](#) 200-210
- Developing augmented reality in mathematics learning: The challenges and strategies** Muhamad Ikhsan Sahal Guntur, Wahyu Setyaningrum, Heri Retnawati, Marsigit Marsigit, Novilda Angela Saragih, Muhamad Kahir bin Noordin [FULLTEXT PDF](#) 211-221
- What the high school students say about mathematics homework** Fransiskus Magnis Pastoriko, Kana Hidayati, Rasmuin Rasmuin [FULLTEXT PDF](#) 222-232
- Keefektifan pembelajaran berbasis proyek ditinjau dari prestasi belajar, kemampuan berpikir kritis, dan kepercayaan diri siswa** Isnaini Nur Azizah, Djamilah Bondan Widjajanti [FULLTEXT PDF](#) 233-243

Jurnal Riset Pendidikan Matematika indexed by:



Jurnal Riset Pendidikan Matematika by <http://journal.uny.ac.id/index.php/jrpm/index> is licensed under a Creative Commons Attribution-ShareAlike 4.0 International License.

Editorial Board

International Peer-Reviewers

Publication Ethics

Focus & Scope

Author Guidelines

Publishing System

Author(s) Fee

Hardcopy Order

Contact

Scopus Citation Analysis



Visitors



Pageviews: 630,430



CURRENT ISSUE

[ATOM](#) 1.0
[RSS](#) 2.0
[RSS](#) 1.0

NOTIFICATIONS

- » View
- » Subscribe

Kemampuan proses matematis siswa Kalimantan Timur dalam menyelesaikan soal matematika model PISA

Anwaril Hamidy¹ *, Jailani²

¹ IAIN Samarinda. Jalan H.A.M Rifaddin, Loa Janan Iilir, Samarinda, Indonesia.

² Jurusan Pendidikan Matematika, Universitas Negeri Yogyakarta. Jalan Colombo No. 1, Karangmalang, Yogyakarta 55281, Indonesia.

* Korespondensi Penulis. E-mail: anwarilhamidyaiainsmd@gmail.com, Telp: +6281347076592

Abstrak

Penelitian ini bertujuan untuk mendeskripsikan kemampuan proses matematis siswa Kalimantan Timur dalam menyelesaikan soal matematika model PISA (*Programme for International Students Assessment*). Penelitian ini dilakukan terhadap 300 siswa kelas IX SMP Kalimantan Timur yang belum pernah mewakili Indonesia sebagai sampel PISA bidang Matematika. Siswa tersebut tersebar dari tiga level sekolah (rendah, sedang, tinggi) yang ditentukan berdasarkan hasil Ujian Nasional 2016 pada mata pelajaran matematika. Pengumpulan data menggunakan 16 butir soal matematika model PISA ($\alpha = 0,835$) yang mencakup tiga proses matematis: *formulate*, *employ* dan *interpret*. Kemampuan siswa dianalisis berdasarkan *mean measure logit* dan selanjutnya ditransformasi ke skala dan level kemampuan matematika PISA, sehingga dapat dibandingkan dengan rata-rata kemampuan siswa Indonesia dan negara OECD dalam studi PISA. Hasil analisis data menunjukkan bahwa kemampuan siswa Kalimantan Timur berada di bawah rata-rata negara OECD. Namun hasil tersebut lebih baik dibandingkan capaian skor siswa Indonesia yang menjadi sampel pada PISA 2015. Berdasarkan kemampuan dalam proses matematis, kemampuan siswa dari level tinggi ke rendah berturut-turut adalah *formulate*, *employ* dan *interpret*. Selain itu, kemampuan proses *formulate* siswa Kalimantan Timur dari sekolah kategori tinggi di atas rata-rata negara OECD.

Kata Kunci: Kemampuan proses matematis, soal matematika model PISA

East kalimantan students' mathematical process proficiency in solving PISA-like mathematics

Abstract

*This study was aimed to describes East Kalimantan students' mathematical processes proficiency in solving a PISA-like mathematics test. The study was carried out with 300 East Kalimantan ninth-grade students who haven't represented Indonesia as Mathematics PISA samples. The students were spread across three school levels (low, medium, high) determined based on the results of the 2016 National Examination in mathematics. Data collection uses 16 items of PISA-like mathematics test ($\alpha = 0.835$) which includes three mathematical processes: *formulate*, *employ*, and *interpret*. Student proficiency was analyzed based on mean measure logit and subsequently transformed to the scale and level of PISA mathematics proficiency so that it can be compared with the average proficiency of Indonesian students and OECD countries in the PISA study. The results of the data analysis show that the average proficiency of East Kalimantan students is below the average of OECD countries. However, these results are better than the average score of Indonesian students who were sampled at PISA 2015. Based on proficiency in the mathematical process, the proficiency of students from high to low levels consecutively namely: *formulate*, *employ*, and *interpret*. In addition, proficiency in the formulating of East Kalimantan students from high-level schools is above the average of OECD countries.*

Keywords: *Students' mathematical process, PISA-like mathematics*

PENDAHULUAN

Matematika merupakan komponen penting pendidikan dalam rangka mempersiapkan siswa menghadapi tantangan di abad 21. *Organisation for Economic Co-operation and Development* (OECD) (2013, p.24) menjelaskan bahwa matematika merupakan alat yang penting bagi remaja dalam menghadapi isu dan permasalahan baik dalam lingkup pribadi, pekerjaan, masyarakat, maupun ilmiah di kehidupan sehari-hari mereka. Hal ini sejalan dengan visi matematika sekolah yang dikembangkan *National Council of Teacher of Mathematics* (NCTM) (2000, p.5) bahwa "*in this changing world, those*

who understand and can do mathematics will have significantly enhanced opportunities and options for shaping their futures. Mathematical competence opens doors to productive futures. A lack of mathematical competence keeps those doors closed.”

Dokumen dan kurikulum pendidikan di hampir seluruh negara menunjukkan bahwa salah satu tujuan utama dari pendidikan matematika adalah membentuk kompetensi siswa yang mampu menyelesaikan permasalahan dalam kehidupan sehari-hari (Van Dooren, De Bock, Vleugels & Verschaffel, 2011, p.47). Begitu pula di Indonesia, kompetensi siswa yang dirumuskan dalam Kurikulum Berbasis Kompetensi (KBK), Kurikulum Tingkat Satuan Pendidikan (KTSP) maupun Kurikulum 2013, menunjukkan bahwa kemampuan siswa dalam menerapkan matematika dalam kehidupan sehari-hari merupakan tujuan utama dari pendidikan matematika. Kompetensi matematika sebagai alat dalam menyelesaikan permasalahan di kehidupan sehari-hari juga menjadi perhatian dalam penelitian *Programme for International Student Assessment (PISA)*.

Pusztai dan Bacskai (2015, p.146) menjelaskan bahwa PISA bertujuan untuk menilai kompetensi siswa dalam menerapkan pengetahuan dan keterampilan mereka pada konteks dunia kerja dan menyajikan hasilnya dalam bentuk yang dapat dikomparasikan dengan negara-negara lainnya. Wijaya, Heuvel-Panhuizen, Doorman, dan Robitzsch (2014, p.556) menjelaskan bahwa tujuan PISA beririsan dengan tujuan pembelajaran matematika, yakni memberikan gambaran tentang kemampuan siswa dalam menerapkan matematika dalam berbagai situasi. Dengan demikian, penelitian PISA dalam konteks kemampuan matematika bertujuan memprediksi kemampuan siswa untuk menerapkan konsep-konsep matematika dalam menyelesaikan permasalahan di dalam kehidupan sehari-hari.

Kemampuan matematika siswa dalam penelitian PISA dikenal dengan istilah literasi matematika. OECD (2013) mendefinisikan literasi matematika sebagai suatu kemampuan dalam merumuskan permasalahan sehari-hari pada berbagai konteks (pribadi, pekerjaan, sosial, keilmuan) ke dalam berbagai bentuk matematika, lalu mengolahnya dengan berbagai bidang matematika (data dan peluang, ruang dan bentuk, kuantitas, perubahan dan hubungannya) sehingga diperoleh penyelesaian dari permasalahan kontekstual tersebut. Konsep *literacy* tersebut menitikberatkan kepada kemampuan anak dalam menerapkan pengetahuan dan keterampilan matematika serta kemampuan menganalisa, menalar, dan berkomunikasi (seperti mengajukan, menyelesaikan, dan menginterpretasikan permasalahan) secara efektif pada situasi yang beragam dalam kehidupan.

Konsep literasi matematika kaitannya dengan kemampuan menyelesaikan permasalahan matematika dalam kehidupan sehari-hari dijelaskan dalam domain proses matematis. Domain proses mendeskripsikan bagaimana individu menghubungkan suatu masalah dengan konsep matematika sehingga dapat menyelesaikan masalah tersebut (Stacey, 2011, p.103). Artinya, domain proses mendeskripsikan tentang kemampuan proses matematisasi siswa terhadap permasalahan kehidupan sehari-hari. De Lange (2006, pp.18-19) menjelaskan proses matematisasi menjadi lima tahapan: 1) diawali dengan adanya suatu permasalahan yang berkaitan dengan dunia nyata; 2) selanjutnya mengidentifikasi ide matematika yang relevan dan mengatur kembali permasalahan tersebut berdasarkan ide matematika yang teridentifikasi; 3) penyesuaian model matematika sehingga dapat diselesaikan; 4) menyelesaikan permasalahan yang telah berupa model matematika; 5) memberikan pemaknaan dari solusi matematika dalam konteks kehidupan nyata.

Neumann, Duchhardt, Grüßing, Heinze, Knopp, dan Ehmke (2013, p.82) berpendapat bahwa proses matematisasi sepadan dengan pemodelan matematika (*mathematical modeling*). Blum (2011, pp.17-18) menjelaskan bahwa proses pemodelan matematika melalui tujuh tahapan. *Pertama*, memahami ciri-ciri dari permasalahan dan mengasumsikan berdasarkan konteks dan pengalaman. *Kedua*, simplifikasi: yakni menemukan struktur utama dari permasalahan. *Ketiga*, matematisasi: yakni mentranslasikan permasalahan dunia nyata ke dunia matematika. Tahapan ini dilakukan dengan mendeteksi ciri-ciri permasalahan dunia nyata yang berkorespondensi dengan konsep matematika. *Keempat*, menyelesaikan permasalahan dengan konsep, algoritma, atau rumus matematika tertentu. *Kelima*, menginterpretasikan dan mengevaluasi penyelesaian matematika ke dalam dunia nyata. *Keenam*, melakukan validasi bahwa model matematika yang digunakan konsisten dan sesuai dengan konteks dunia nyata. *Ketujuh*, mengkomunikasikan penyelesaian beserta argumentasinya.

Domain proses matematis pada konsep literasi matematika sendiri mencakup tiga proses utama, yaitu *formulate*, *employ* dan *interpret* (OECD, 2013, p.28-29). Proses “*formulate*” merujuk kepada kemampuan individu dalam mengenali dan mengidentifikasi peluang untuk menggunakan matematika dan menyajikan struktur matematika terhadap permasalahan kontekstual yang dihadapi. Proses

“*employ*” merujuk kepada kemampuan individu dalam menerapkan konsep, fakta, prosedur dan penalaran matematika untuk menyelesaikan permasalahan yang telah diformulasikan untuk memperoleh solusi matematis. Proses “*interpret*” merujuk kepada kemampuan individu dalam merefleksi solusi, hasil, dan kesimpulan matematika serta menginterpretasikannya dalam permasalahan di kehidupan sehari-hari. Irisan antara domain proses PISA, matematisasi, dan pemodelan matematika ditunjukkan pada Tabel 1.

Tabel 1. Perbandingan Domain Proses Matematis PISA, Matematisasi dan Pemodelan Matematika

Domain Proses Matematis	Matematisasi	Pemodelan Matematika
<i>Formulate</i>	Mengidentifikasi ide matematika yang relevan dan mengatur kembali permasalahan tersebut berdasarkan ide matematika yang teridentifikasi Penyesuaian model matematika sehingga dapat diselesaikan.	Memahami ciri-ciri dari permasalahan dan mengasumsikan berdasarkan konteks dan pengalaman. Simplifikasi, yakni menemukan struktur utama dari permasalahan. Matematisasi, yakni mentranslasikan permasalahan dunia nyata ke dunia matematika. Tahapan ini dilakukan dengan mendeteksi ciri-ciri permasalahan dunia nyata yang berkorespondensi dengan konsep matematika.
<i>Employ</i>	Menyelesaikan permasalahan yang telah berupa model matematika	Menyelesaikan permasalahan dengan konsep, algoritma, atau rumus matematika tertentu.
<i>Interpret</i>	Memberikan pemaknaan dari solusi matematika dalam konteks kehidupan nyata	Menginterpretasikan dan mengevaluasi penyelesaian matematika ke dalam dunia nyata. Melakukan validasi bahwa model matematika yang digunakan konsisten dan sesuai dengan konteks dunia nyata. Mengkomunikasikan penyelesaian beserta argumentasinya.

(Sumber: OECD, 2013, p.28-29; de Lange, 2006, p.18-19; Blum, 2011, 17-18)

Hasil penelitian PISA yang telah diikuti Indonesia sejak tahun 2000 menunjukkan bahwa rata-rata skor literasi matematika siswa Indonesia pada usia kisaran 15 tahun masih di bawah standar internasional dan cenderung tidak mengalami peningkatan yang signifikan (Balitbang Kemendikbud, 2011; OECD, 2016, p.177). Namun hasil ini belum mewakili kemampuan siswa Indonesia secara keseluruhan. Wulandari dan Jailani (2015, p.195) menemukan bahwa sampel sekolah yang digunakan pada penelitian PISA di Indonesia menggunakan sekolah-sekolah dengan kategori rendah. Pusztai dan Bacskai (2015, p.148) juga berpendapat bahwa *database* PISA memiliki gambaran yang tidak terstruktur sehingga belum mewakili semua tipe sekolah. Hal ini berdampak terhadap seleksi sekolah yang bias sehingga berpengaruh terhadap penskoran dan *ranking* (Tienken, 2014, p.9). Oleh karena itu, perlu upaya penelitian secara mendalam di setiap wilayah sebagai pelengkap informasi dan perbandingan terhadap hasil PISA, sehingga hasilnya menjadi lebih representatif dan matang untuk dijadikan pertimbangan dalam mengambil kebijakan pendidikan.

Kalimantan Timur sebagai provinsi yang berada di Indonesia bagian tengah merupakan wilayah yang belum pernah menjadi sampel untuk penelitian tentang kemampuan PISA. Padahal kondisi geografi dan posisinya yang jauh dari pusat pemerintahan sangat memungkinkan terjadi perbedaan karakteristik kemampuan siswanya. Oleh karena itu, penelitian ini dilakukan untuk mendeskripsikan kemampuan literasi matematika siswa Kalimantan Timur, khususnya pada kemampuan proses matematis pada PISA.

METODE

Penelitian ini merupakan penelitian kuantitatif berupa survei yang bertujuan untuk mengumpulkan informasi tentang karakteristik suatu populasi berdasarkan temuan-temuan yang diperoleh dari sampel (Ary, Jacobs, Sorensen, & Razavieh, 2010, p.372). Penelitian ini bersifat deskriptif (Cohen, Manion, & Morrison, 2007, p.205), yakni penelitian ini mendeskripsikan kemampuan proses matematis siswa Kalimantan Timur. Penelitian dilaksanakan di Provinsi Kalimantan Timur selama bulan Maret hingga April 2017. Kalimantan Timur merupakan provinsi di wilayah Indonesia bagian tengah yang memiliki 10 kabupaten/kota dan 589 SMP, baik yang berstatus negeri maupun swasta (Puspendik Kemdikbud, 2018).

Populasi dan Sampel Penelitian

Populasi penelitian adalah seluruh siswa SMP kelas IX di Kalimantan Timur yang pada tahun 2017 sebanyak 48.460 siswa (Puspendik Kemdikbud, 2018). Berdasarkan hasil UN pada tahun 2015 dan 2016, kemampuan matematika siswa SMP Kalimantan Timur mengalami peningkatan meskipun masih tergolong rendah, yakni dari 47,71 menjadi 52,31 (Puspendik Kemdikbud, 2018). Kondisi ini berbeda dengan nilai UN Matematika siswa SMP secara nasional yang justru mengalami penurunan. Siswa kelas IX dipilih karena rata-rata usia mereka sesuai dengan kriteria populasi PISA, yaitu anak usia 15 tahun. Hal ini berdasarkan syarat usia anak masuk sekolah yang serendah-rendahnya adalah enam tahun sehingga usia siswa kelas IX adalah sekitar 15 tahun.

Ukuran populasi yang sangat besar memerlukan sampel penelitian. Sampel penelitian ini diambil dengan menggunakan prinsip dasar dari penelitian kuantitatif, yaitu 100 sampel pada masing-masing sub grup (Gall, Gall, & Borg, 2003, p.290). Penelitian ini menggunakan kriteria sub grup berupa kategori sekolah berdasarkan hasil Ujian Nasional tahun 2016 pada mata pelajaran matematika, yakni kategori A (tinggi), B (sedang) dan C (rendah). Dengan demikian, banyak sampel penelitian adalah 300 siswa kelas IX SMP di Kalimantan Timur. Rincian sampel penelitian dijelaskan pada Tabel 2.

Teknik penentuan sampel yang digunakan merupakan kombinasi teknik *nonproportional stratified sampling*, *convenience sampling*, dan *cluster sampling* (Gall, Gall & Borg, 2003, p.173-176). Daftar sekolah dan banyak siswa yang menjadi sampel penelitian ini dijelaskan pada Tabel 2. Sampel pada penelitian ini tidak sama dengan sampel yang digunakan oleh PISA dalam mengukur kemampuan matematika siswa Indonesia. Perbedaan sumber data berimplikasi kepada perbandingan antara kemampuan siswa pada penelitian ini dan siswa Indonesia yang diteliti oleh PISA menjadi kurang sepadan. Sehingga perbandingan yang peneliti lakukan bertujuan menambah keluasan informasi tentang kemampuan literasi matematika di Indonesia, khususnya Kalimantan Timur.

Teknik dan Instrumen Pengumpulan Data

Pengumpulan data pada penelitian ini menggunakan instrumen tes tertulis berupa soal matematika model PISA. Soal model PISA dibuat sebanyak satu paket yang terdiri dari 16 butir soal yang terdiri dari bentuk pilihan ganda, isian singkat dan uraian (Tabel 3). Paket soal model PISA tersebut akan dikerjakan oleh siswa selama 30 menit, sesuai dengan alokasi waktu dalam tes PISA yang sebenarnya (OECD, 2014b, p.36). Paket soal model PISA untuk mengukur kemampuan proses matematis berdasarkan *framework* literasi matematika, khususnya domain proses. Rincian tentang persentase butir soal berdasarkan domain proses matematis dan konten matematika dijelaskan pada Tabel 4 dan Tabel 5. Instrumen telah divalidasi oleh pakar di bidang pengembangan instrumen soal PISA. Berdasarkan hasil uji coba diperoleh estimasi reliabilitas sebesar 0,835 yang berarti memenuhi standar minimum reliabilitas instrumen yang digunakan untuk mengukur skor sekelompok individu (Ebel & Frisbie, 1991).

Tabel 2. Daftar Sekolah dan Banyak Siswa (*N*) untuk Sampel Penelitian

Nama Sekolah	Kabupaten/Kota	Kategori	<i>N</i>
SMP IT DHBS	Bontang	A	25
SMP Budi Bakti	Samarinda	A	21
SMP YPK	Kutai Kartanegara	A	24
SMPN 1	Balikpapan	A	30
		Sub Total	100
SMP Ibnu Sina	Kutai Timur	B	17

SMP Muhammadiyah 3	Samarinda	B	24
SMPN 2 Damai	Kutai Barat	B	35
SMPN 10	Penajam Paser Utara	B	24
		Sub Total	100
SMPN 2	Berau	C	20
SMPN 2 Tenggarong	Kutai Kartanegara	C	27
SMP Muhammadiyah 1	Samarinda	C	30
SMP Nusantara	Balikpapan	C	23
		Sub Total	100
		Total Sampel	300

Tabel 3. Rincian Bentuk Soal Matematika Model PISA

Bentuk Soal	Banyak Butir Soal
<i>Multiple choice</i> (pilihan ganda)	8
<i>Closed constructed response</i> (jawaban tertutup)	5
<i>Open constructed response</i> (jawaban terbuka)	3

Tabel 4. Persentase Butir Soal Berdasarkan Domain Proses Matematis

Domain Proses	Banyak Butir Soal	Persentase (%)
<i>Formulate</i>	4	25
<i>Employ</i>	8	50
<i>Interpret</i>	4	25

Tabel 5. Persentase Butir Soal Berdasarkan Konten Matematika

Domain Konten	Banyak Butir Soal	Persentase (%)
<i>Quantity</i>	4	25
<i>Change and relationship</i>	4	25
<i>Space and shape</i>	4	25
<i>Uncertainty and data</i>	4	25

Teknik Analisis Data

Data berupa jawaban siswa diberi skor berdasarkan kunci jawaban dan rubrik penskoran yang telah disusun sehingga diperoleh skor siswa per butir soal maupun secara keseluruhan. Selanjutnya, skor siswa tersebut dideskripsikan menggunakan statistik deskriptif yang meliputi, rata-rata, simpangan baku, skor tertinggi, dan skor terendah.

Selanjutnya, digunakan teori respon butir dengan model satu parameter untuk memperoleh rata-rata kemampuan siswa dalam bentuk skala logit dengan bantuan aplikasi Winstep. Kemampuan siswa dalam skala logit tersebut dikonversi ke dalam skala PISA dengan rumus sebagai berikut.

$$P = ((L + 0.0981) / 1.2838) \times 100 + 500 \text{ (OECD, 2014b, p.253)}$$

Keterangan:

P = Skor dalam skala PISA

L = Kemampuan siswa dalam skala logit

Skor siswa dalam skala PISA tersebut digunakan untuk mendeskripsikan kemampuan literasi matematika siswa Kalimantan Timur secara umum yang ditunjukkan dengan level kecakapan matematika siswa dengan interval skala PISA, sebagaimana disajikan pada Tabel 6. Selain itu, skor tersebut juga digunakan untuk mendeskripsikan kemampuan proses matematis siswa secara khusus, yakni proses *formulate*, *employ*, dan *interpret*.

Tabel 6. Level Kecakapan Matematika Siswa Berdasarkan Skor PISA

Interval Skor Matematika PISA	Level
$669 \leq X$	6
$607 \leq X < 669$	5
$545 \leq X < 607$	4
$482 \leq X < 545$	3
$420 \leq X < 482$	2
$358 \leq X < 420$	1
$X < 358$	Di bawah 1

(Sumber: OECD, 2014a, p.60)

HASIL DAN PEMBAHASAN

Kemampuan Siswa Kalimantan Timur Secara Keseluruhan

Deskripsi kemampuan siswa Kalimantan Timur dalam menyelesaikan soal matematika model PISA secara umum dan berdasarkan kategori sekolah dijelaskan pada Tabel 7 dan Tabel 8. Melalui teori respon butir dengan bantuan Winstep, diperoleh *Mean Logit Measure* sebesar -1,18. Lebih detail, *Mean Logit Measure* siswa dari sekolah kategori A, B, dan C masing-masing sebesar -0,35; -1,67; dan -1,51. Jika dikonversi ke dalam skala matematika PISA, maka diperoleh rata-rata skor matematika PISA siswa kategori A, B, dan C, serta Kalimantan Timur secara umum masing-masing sebesar 480,42; 377,36; 389,45; dan 415,72. Perbandingan rata-rata skor matematika PISA siswa dari sekolah kategori A, B, C, Kalimantan Timur secara umum, Indonesia, dan OECD ditunjukkan pada Gambar 1.

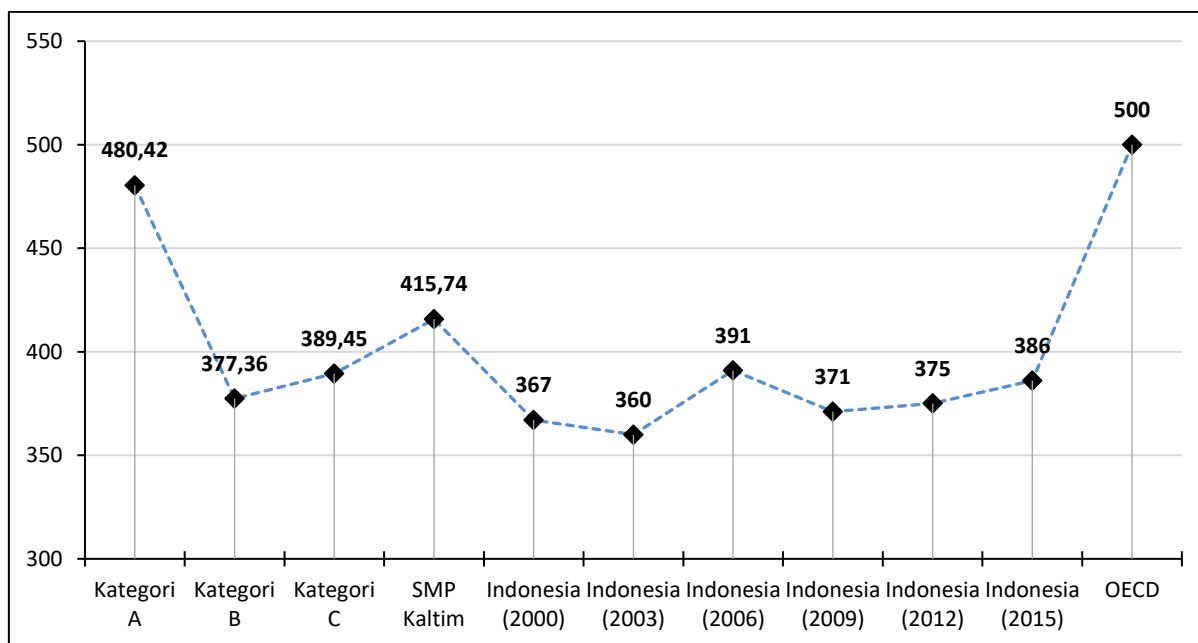
Tabel 7. Deskripsi Kemampuan Siswa dalam Menyelesaikan Soal Matematika Model PISA

Statistik Deskriptif	Skor Murni	Skala Logit	Skala PISA
Rata-rata	5,93	-1,18	415,72
Simpangan baku	3,47	1,09	592,54
Nilai tertinggi	18	2,58	708,61
Nilai terendah	1	-3,52	233,46

Tabel 8. Rata-Rata Skor Kemampuan dalam Menyelesaikan Soal Matematika Model PISA Berdasarkan Kategori Sekolah

Kategori Sekolah	Skor Murni	Skala Logit	Skala PISA
A	8,72	-0,35	480,42
B	4,27	-1,67	377,36
C	4,81	-1,51	389,45

Gambar 1 menunjukkan bahwa rata-rata skor matematika PISA siswa Kalimantan Timur lebih tinggi daripada siswa Indonesia yang menjadi sampel pada PISA 2000-2015. Meskipun begitu, rata-rata skor tersebut masih berada di bawah rata-rata OECD. Lebih detail, rata-rata skor PISA dari sekolah kategori A lebih tinggi dari rata-rata skor PISA siswa Kalimantan Timur secara keseluruhan.



Gambar 1. Perbandingan Rata-Rata Skor Matematika PISA
(Sumber: Balitbang Kemendikbud, 2011; OECD, 2016, p.177; Hasil Analisis Data Penelitian)

Meskipun rata-rata siswa Kalimantan Timur secara keseluruhan (415,740 masih di bawah rata-rata skor negara-negara OECD (500), namun rata-rata skor PISA dari sekolah kategori C (389,45) lebih tinggi dari pada rata-rata skor PISA siswa Indonesia yang menjadi sampel pada PISA 2015 (386). Hasil penelitian ini menunjukkan bahwa literasi matematika siswa Kalimantan Timur tergolong rendah, yakni rata-rata skor PISA siswa Kalimantan Timur yang masih di bawah rata-rata OECD. Literasi matematika tersebut berkaitan dengan kompetensi siswa dalam menganalisa, menalar, dan mengkomunikasikan secara efektif rumusan, penyelesaian, dan penafsiran masalah dalam berbagai situasi (Sáenz, 2009, p.124). Dengan demikian, secara umum kompetensi siswa Kalimantan Timur dalam menganalisa, menalar, mengkomunikasikan, sebagaimana telah disebutkan sebelumnya masih perlu ditingkatkan.

Rendahnya literasi matematika siswa Indonesia secara umum, maupun siswa Kalimantan Timur secara khusus dipengaruhi oleh kesulitan guru dalam menghadirkan pembelajaran yang melatih *Higher Order Thinking Skills* (HOTS) di kelas. Hal ini didukung oleh hasil penelitian Demir (2018) yang menemukan bahwa terdapat hubungan positif antara kemampuan guru mengaktifkan kemampuan kognitif siswa dan kemampuan matematika siswa. Artinya, semakin rendah kemampuan guru dalam mengajarkan HOTS berdampak kepada literasi matematika siswa. Hasil penelitian Afifah dan Retnawati (2019) juga menemukan fakta bahwa kesulitan guru dalam mengajarkan HOTS berasal dari rendahnya pengetahuan tentang HOTS sehingga berdampak kepada kesulitan dalam merancang pembelajaran dan penilaian berdasarkan HOTS.

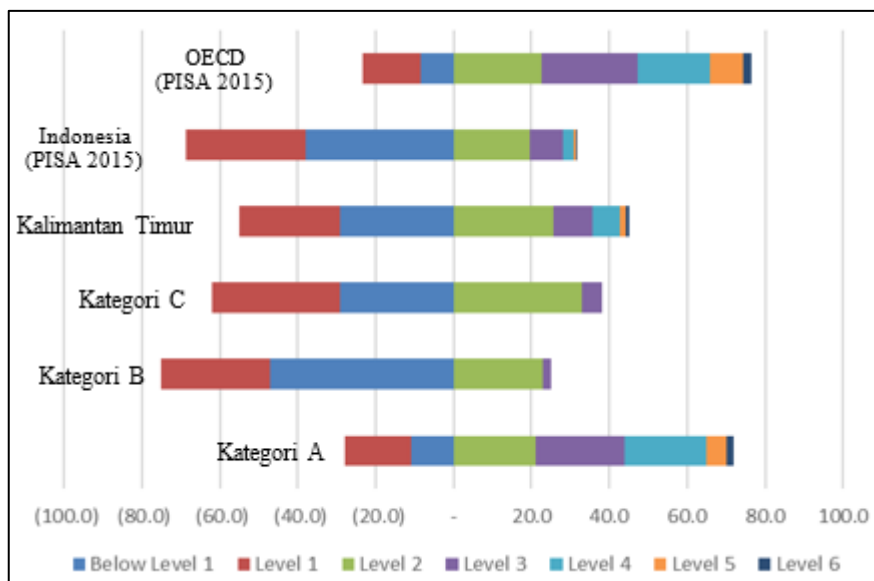
Namun, jika dibandingkan dengan hasil siswa Indonesia yang menjadi sampel PISA 2000-2015, literasi matematika siswa Kalimantan Timur lebih baik (lihat Gambar 1). Hasil ini memiliki kesamaan dengan penelitian Wulandari (2015, p.138) dan Wijaya et al. (2014, p.564), yakni kemampuan siswa usia 15 tahun di SMP dan SMA Daerah Istimewa Yogyakarta dalam menyelesaikan soal model PISA lebih tinggi dari capaian siswa Indonesia yang menjadi sampel PISA. Lebih detail, skor matematika siswa Kalimantan Timur dari sekolah kategori B (sedang) dan C (rendah) relatif sama dengan capaian siswa Indonesia yang menjadi sampel PISA tahun 2000 hingga 2015. Sedangkan capaian siswa dari sekolah kategori A (tinggi) jauh lebih tinggi dari pada capaian siswa Kalimantan Timur secara keseluruhan dan capaian siswa Indonesia yang menjadi sampel PISA. Hal ini menunjukkan bahwa skor siswa Kalimantan Timur yang lebih tinggi dari pada siswa Indonesia yang menjadi sampel PISA merupakan kontribusi dari siswa yang berasal dari sekolah dengan kategori A (tinggi), yakni sekolah dengan nilai UN tahun 2016 pada mata pelajaran matematika yang tergolong tinggi. Artinya, ada hubungan yang positif antara hasil Ujian Nasional dengan capaian skor PISA sebagaimana juga hasil penelitian Indartono dan Hamidy (2019) dan Yilmaz dan Hanci (2015).

Kemampuan Siswa Kalimantan Timur Berdasarkan Level Kecakapan Matematika

OECD (2014a, p.68) menetapkan level 2 sebagai level kecakapan matematika terendah dari literasi matematika, yakni siswa mampu menginterpretasikan dan mengenali situasi konteks dengan cara menyimpulkan secara langsung; mengekstraksi informasi yang relevan dari satu sumber dan hanya menggunakan representasi tunggal; melakukan algoritma, prosedur, dan rumus dasar; serta membuat interpretasi literal dari hasil penyelesaian. Berdasarkan interval skor pada level kecakapan matematika PISA, kecakapan matematika siswa SMP Kalimantan Timur berada pada level 1. Lebih detail, rata-rata kemampuan siswa dari sekolah A, B, dan C berturut-turut berada pada level 2, level 1, dan level 1. Persentase siswa dari sekolah kategori A, B, dan C pada setiap level kecakapan matematika PISA serta perbandingannya dengan capaian siswa SMP Kalimantan Timur secara umum, sampel Indonesia pada studi PISA, dan OECD ditunjukkan pada Tabel 9 dan Gambar 2. Tabel 9 dan Gambar 2 menunjukkan bahwa persentase terbesar siswa dari negara OECD pada PISA 2015 berada pada level 3, dimana persentase siswa Kalimantan Timur dan Indonesia pada level yang sama berturut-turut adalah sebesar 10% dan 8,4%. Sedangkan persentase terbesar siswa Kalimantan Timur dan Indonesia berada di bawah level 1, dimana persentase siswa dari negara OECD pada level yang sama hanya sebesar 8,5%. Meskipun sebagian besar siswa Kalimantan Timur maupun siswa Indonesia masih berada di bawah level 2, persentase siswa Kalimantan Timur yang berada di level 2 ke atas lebih tinggi daripada persentase siswa Indonesia yang menjadi sampel pada PISA 2012. Artinya, persentase siswa Kalimantan Timur yang memiliki standar minimal kecakapan matematika versi PISA lebih tinggi dari pada persentase siswa Indonesia yang menjadi sampel pada PISA 2012. Hasil yang mirip juga ditemukan oleh Wulandari (2015), yakni persentase siswa DIY yang memiliki kemampuan matematika pada level 2 ke atas lebih tinggi dari pada siswa Indonesia pada PISA. Selain itu, terdapat 0,7% dari siswa Kalimantan Timur yang memiliki kecakapan matematika level 6, sedangkan pada PISA 2015 terdapat 0,1% dari siswa Indonesia yang memiliki kecakapan matematika level 6.

Tabel 9. Persentase Siswa pada Setiap Level Kemampuan Matematika PISA

Sampel	Persentase Siswa tiap Level (%)						
	Di bawah 1	1	2	3	4	5	6
Kategori A	(11,0)	(17,0)	21,0	23,0	21,0	5,0	2,0
Kategori B	(47,0)	(28,0)	23,0	2,0	0,0	0,0	0,0
Kategori C	(29,0)	(33,0)	33,0	5,0	0,0	0,0	0,0
Kalimantan Timur	(29,0)	(26,0)	25,7	10,0	7,0	1,7	0,7
Indonesia (PISA 2015)	(37,9)	(30,7)	19,6	8,4	2,7	0,6	0,1
OECD (PISA 2015)	(8,5)	(14,9)	22,5	24,8	18,6	8,4	2,3



Gambar 2. Persentase Siswa pada Setiap Level Kecakapan Matematika PISA
(Sumber: OECD, 2016, p.177; Hasil Analisis Data Penelitian)

Lebih detail, terdapat 28% siswa Kalimantan Timur yang memiliki kecakapan matematika pada level 4-6. Pada level ini siswa mampu berpikir tingkat tinggi seperti menganalisis, mengevaluasi dan mencipta (Setiawan, Dafik, & Lestari, 2014). Jika dilihat berdasarkan kategori sekolah, maka 28% siswa dengan kemampuan berpikir tingkat tinggi tersebut berasal dari sekolah kategori A. Selain itu, persentase siswa dari sekolah kategori A pada level 6 hampir sama dengan persentase siswa dari negara OECD pada PISA 2015. Sedangkan sekolah kategori B dan C tidak terdapat seorang siswa yang berada pada level 4-6. Artinya, siswa dengan kemampuan berpikir tingkat tinggi tidak ditemukan pada sekolah dengan nilai UN matematika yang tergolong sedang dan rendah. Hal ini menunjukkan bahwa siswa dari sekolah dengan hasil UN matematika kategori tinggi dalam memberikan kontribusi positif terhadap persentase siswa Kalimantan Timur yang memiliki kemampuan matematika level tinggi. Dengan demikian, perbedaan literasi matematika antara siswa Kalimantan Timur dan Indonesia disebabkan oleh faktor keterwakilan tipe sekolah, yakni sampel sekolah yang digunakan pada penelitian PISA di Indonesia menggunakan sekolah-sekolah dengan kategori rendah (Wulandari & Jailani, 2015).

Meskipun lebih baik dibandingkan capaian siswa Indonesia yang menjadi sampel PISA, skor PISA dan persentase siswa Kalimantan Timur pada level 2 ke atas maupun pada level 6 masih di bawah siswa dari negara OECD pada PISA 2015. Artinya, sebagian besar siswa Kalimantan Timur belum mampu dalam menerapkan pengetahuan dan keterampilan matematika yang diperoleh di sekolah dalam menyelesaikan permasalahan kontekstual. Rendahnya kemampuan siswa Kalimantan Timur dalam menyelesaikan soal matematika model PISA menunjukkan bahwa kompetensi matematika siswa SMP yang dirumuskan pada KTSP dan Kurikulum 2013 belum sepenuhnya tercapai, meskipun telah mengakomodasi aspek-aspek dari literasi matematika. Hal ini didukung oleh pernyataan Wardhani dan Rumiati (2011), Ahyan, Zulkardi dan Darmawijoyo (2014) bahwa dalam praktik pembelajaran, penggunaan permasalahan yang memiliki karakter seperti soal PISA dalam proses pembelajaran matematika di Indonesia masih dinilai kurang. Hasil penelitian Umbara dan Suryadi (2019) juga menunjukkan bahwa 60% dari 20 guru matematika memiliki pengetahuan yang minim tentang literasi matematika. Hal ini berdampak kepada minimnya pembelajaran dan penilaian yang mengacu kepada literasi matematika, yakni masing-masing 3,63% dan 2,47% .

Kemampuan Siswa Kalimantan Timur Berdasarkan Domain Proses Matematis

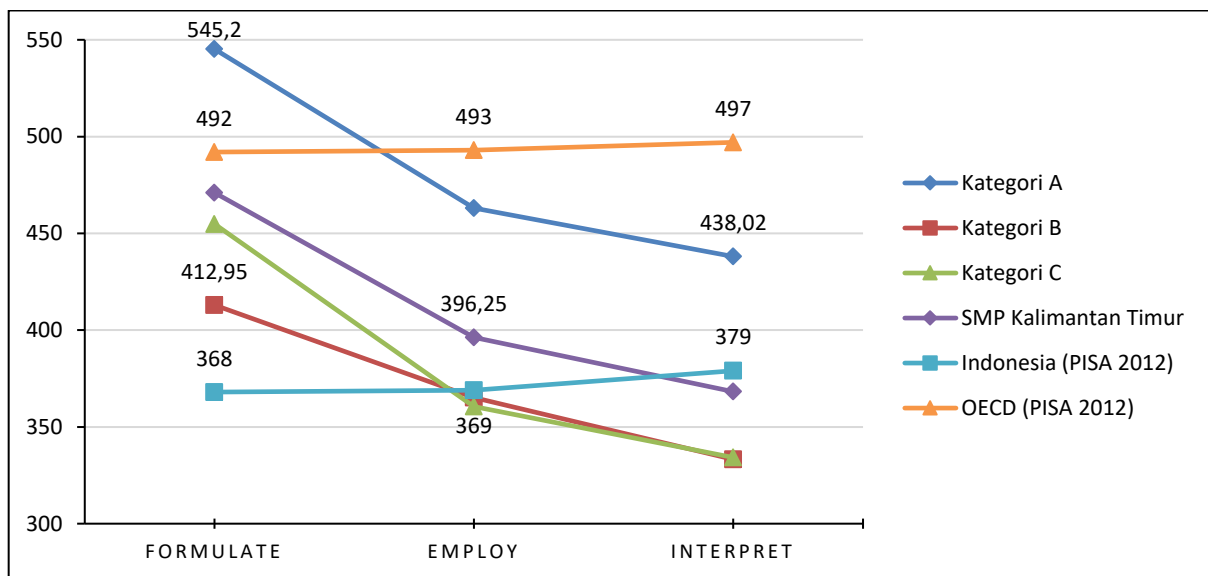
Deskripsi kemampuan siswa Kalimantan Timur dalam menyelesaikan soal matematika model PISA berdasarkan domain proses matematis dijelaskan pada Tabel 10.

Tabel 10. Rata-Rata Kemampuan Siswa Berdasarkan Domain Proses Matematis

Domain Proses	Skor Murni	Skala Logit	Skala PISA
<i>Formulate</i>	2,25	-0,47	471,03
<i>Employ</i>	2,51	-1,43	396,25
<i>Interpret</i>	1,17	-1,79	368,21

Tabel 10 menunjukkan bahwa kemampuan siswa dalam mengidentifikasi dan memformulasikan permasalahan kontekstual ke dalam struktur matematika (*formulate*) lebih baik dari pada kemampuan proses matematis lainnya. Selain itu, kemampuan siswa dalam menginterpretasikan solusi matematika dalam kehidupan sehari-hari merupakan yang paling rendah dibandingkan kemampuan lainnya.

Perbandingan rata-rata skor PISA siswa Kalimantan Timur, Indonesia, dan OECD berdasarkan domain proses matematis ditunjukkan pada Gambar 3.



Gambar 3. Rata-Rata Skor Matematika PISA Berdasarkan Domain Proses Matematis
(Sumber: OECD, 2012; Hasil Analisis Data Penelitian)

Gambar 3 menunjukkan bahwa skor matematika siswa Kalimantan Timur pada proses *formulate* dan *employ* lebih tinggi dari pada siswa Indonesia yang menjadi sampel PISA 2012. Sedangkan proses *interpret* siswa Kalimantan Timur lebih rendah daripada siswa Indonesia. Selain itu, proses *formulate* merupakan domain proses yang paling tinggi dibandingkan domain proses lainnya pada siswa Kalimantan Timur. Berbeda dengan capaian siswa Kalimantan Timur, skor matematika siswa Indonesia yang menjadi sampel PISA dan skor Negara-negara OECD (PISA 2012) pada proses *interpret* merupakan yang paling tinggi dibandingkan kemampuan pada proses lainnya. Secara umum, skor matematika siswa Kalimantan Timur dalam menyelesaikan soal matematika model PISA berdasarkan domain proses matematis masih berada di bawah rata-rata OECD.

Lebih detail, skor matematika siswa dari sekolah kategori A pada semua aspek domain proses matematis lebih tinggi dari pada siswa Kalimantan Timur dan siswa Indonesia yang menjadi sampel PISA. Bahkan pada proses *formulate*, capaian siswa dari sekolah kategori A lebih tinggi dari pada rata-rata negara OECD. Selain itu, meskipun skor matematika siswa dari sekolah kategori B dan C pada semua aspek domain proses di bawah skor rata-rata siswa Kalimantan Timur dan rata-rata skor siswa Indonesia yang menjadi sampel PISA, namun skor matematika siswa pada proses *formulate* dari sekolah kategori C lebih tinggi dari pada skor siswa dari sekolah kategori B. Sedangkan pada domain *employ* dan *interpret*, skor matematika kedua kategori sekolah tersebut relatif sama. Dengan demikian, yang menyebabkan skor matematika siswa dari sekolah kategori C lebih tinggi dari pada siswa dari sekolah kategori B adalah skor matematika siswa pada proses *formulate*.

Hasil penelitian tersebut menunjukkan bahwa kemampuan siswa Kalimantan Timur pada proses *formulate* lebih baik dari pada siswa Indonesia yang menjadi sampel PISA. Bahkan kemampuan siswa

Kalimantan Timur dari sekolah kategori A pada proses *formulate* lebih baik dari pada siswa dari negara OECD. Hal ini menunjukkan bahwa siswa Kalimantan Timur mampu mengenali dan mengidentifikasi peluang untuk menggunakan matematika serta menyajikan struktur matematika terhadap permasalahan kontekstual yang dihadapi lebih baik, dibandingkan siswa Indonesia yang menjadi sampel PISA. Jika dikaitkan dengan proses matematisasi dan pemodelan matematika (de Lange, 2006; Blum, 2011), maka siswa Kalimantan Timur mampu mengidentifikasi ide matematika pada suatu konteks masalah, mentranslasikan masalah ke bentuk matematika dan menyesuaikannya dengan model matematika dengan baik. Adapun soal matematika model PISA yang memuat proses *formulate* disajikan pada Gambar 4.

Tema 9 “Peta Kalimantan Timur”
Perhatikan bagian dari peta Kaltim berikut

Soal 15:
Isilah tabel berikut.

Nama Kab/Kota/Kec	Perkiraan Koordinat (x , y)
Tanjungredep	
Tanahgrogot	
	(98 , 59)
	(81 , 47)

Gambar 4. Contoh Soal Model PISA Domain Proses *Formulate*

Soal pada Gambar 4 mengukur kemampuan siswa dalam membaca suatu representasi berupa sistem koordinat untuk menentukan lokasi suatu daerah. Menentukan lokasi suatu titik pada sistem koordinat memerlukan pemahaman konsep tentang sistem koordinat, cara membacanya serta kemampuan mengestimasi berdasarkan skala yang telah ditetapkan. Dengan demikian, kompetensi matematika yang digunakan adalah komunikasi dan representasi (OECD, 2013). Contoh jawaban siswa yang tergolong benar (Gambar 5), sebagian benar (Gambar 6), dan salah (Gambar 7) adalah sebagai berikut.

Nama Kab/Kota/Kec	Perkiraan Koordinat (x, y)
Tanjungredep	(98, 120)
Tanahgrogot	(58, 4)
Bontang	(98, 59)
Tenggarong	(81, 47)

Gambar 5. Contoh Jawaban Benar Soal Model PISA Domain Proses *Formulate*

Contoh jawaban siswa pada Gambar 5 menunjukkan bahwa siswa mampu membaca peta dalam sistem koordinat, mengestimasi lokasi suatu titik dan menyajikannya dalam bentuk titik koordinat dengan tepat.

Nama Kab/Kota/Kec	Perkiraan Koordinat (x, y)
Tanjungredep	98, 6.5
Tanahgrogot	57.3
Bontang	(98, 59)
Tenggarong	(81, 47)

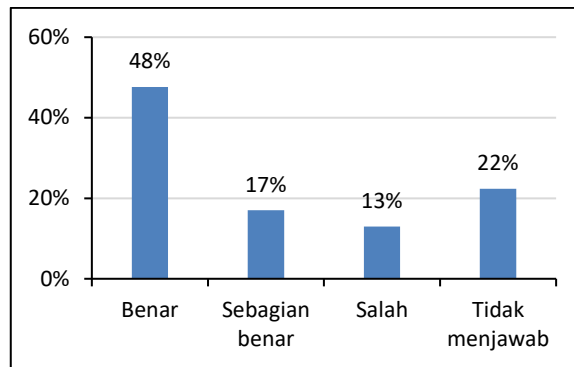
Gambar 6. Contoh Jawaban Sebagian Benar Soal Model PISA Domain Proses *Formulate*

Contoh jawaban siswa pada Gambar 6 menunjukkan bahwa siswa lemah dalam kemampuan representasi matematika. Meskipun mereka mampu membaca peta dalam sistem koordinat, terdapat siswa yang tidak memahami penyajian lokasi suatu titik pada sistem koordinat ataupun keliru dalam mengestimasi lokasi suatu titik.

Nama Kab/Kota/Kec	Perkiraan Koordinat (x, y)
Tanjungredep	(120, 98)
Tanahgrogot	(3, 58)
Baikyakon	(98, 59)
Samarinda	(81, 47)

Gambar 7. Contoh Jawaban Salah Soal Model PISA Domain Proses *Formulate*

Contoh jawaban siswa pada Gambar 7 menunjukkan bahwa siswa lemah dalam kemampuan komunikasi dan representasi matematika, yakni tidak mampu membaca peta dalam sistem koordinat, mengestimasi, maupun menyajikannya dengan tepat. Selain itu, terdapat beberapa siswa yang tidak menjawab soal ini karena menganggap sulit dalam membaca dan mencari titik lokasi atau kehabisan waktu dalam mengerjakan. Persentase jawaban seluruh siswa untuk soal pada Gambar 4 disajikan pada Gambar 8.



Gambar 8. Persentase Jawaban Siswa pada Contoh Soal Model PISA Domain Proses *Formulate*

Tingginya persentase siswa yang menjawab benar menunjukkan siswa mampu membaca peta dalam sistem koordinat, mengestimasi lokasi suatu titik dan menyajikannya dalam bentuk titik koordinat dengan tepat.

Kemampuan siswa Kalimantan Timur pada proses *employ* lebih rendah dari pada proses *formulate*, meskipun masih lebih baik dari pada capaian siswa Indonesia yang menjadi sampel pada PISA 2012. Kemampuan proses *employ* merupakan kemampuan siswa dalam menerapkan konsep, fakta, prosedur dan penalaran matematika untuk menyelesaikan permasalahan yang telah diformulasikan untuk memperoleh solusi matematis (OECD, 2013). Jika dikaitkan dengan proses matematisasi dan pemodelan matematika (de Lange, 2006; Blum, 2011), maka kemampuan siswa Kalimantan Timur dalam menyelesaikan permasalahan dengan konsep, algoritma, atau rumus matematika tertentu tergolong rendah. Berikut soal matematika model PISA yang memuat proses *employ* sebagaimana disajikan pada Gambar 9.

Tema 1 “Membaca Buku” (Soal 1 s.d. 4)
Fajar membaca novel yang tebalnya 426 halaman. Pada hari pertama ia membaca 19 halaman dan pada hari-hari berikutnya ia membaca 3 halaman setiap hari.

Soal 2:
Dengan menunjukkan cara penyelesaiannya, tentukan berapa minggu yang Fajar perlukan untuk membaca novel tersebut hingga selesai?

Gambar 9. Contoh Soal Model PISA Domain Proses *Employ*

Soal pada Gambar 9 mengukur kemampuan siswa dalam mengestimasi suatu solusi permasalahan yang berkaitan dengan pola linier dalam kehidupan sehari-hari serta menunjukkan cara pengerjaannya. Siswa dapat menyelesaikannya dengan menggunakan konsep persamaan yang telah diperoleh pada soal sebelumnya atau dengan pendekatan yang lain. Namun, soal ini juga menekankan kemampuan unjuk kerja penyelesaiannya secara efektif sehingga cara pengerjaan siswa menjadi pertimbangan penskoran. Dengan demikian, kompetensi matematika yang digunakan adalah komunikasi dan matematisasi (OECD, 2013). Contoh jawaban siswa yang tergolong benar (Gambar 10), sebagian benar (Gambar 11), dan salah (Gambar 12) adalah sebagai berikut.

$$\begin{aligned}
 p &= 19 + 3n \\
 426 &= 19 + 3n \\
 3n &= 407 \\
 n &= 136 \text{ hr} \\
 1 \text{ minggu} &= 7 \text{ hr} \\
 \frac{136}{7} &= 19 \frac{3}{7} \text{ minggu} = 19 \text{ Minggu dan} \\
 &\quad 3 \text{ hari.}
 \end{aligned}$$

Gambar 10. Contoh Jawaban Benar Soal Model PISA Domain Proses *Employ*

Contoh jawaban siswa pada gambar 10 menunjukkan bahwa siswa mampu menyelesaikan permasalahan berdasarkan konteks dan mengomunikasikan cara pengerjaannya.

$$\begin{array}{ll}
 \cancel{426 - 19} \div 3 & 426 : 19 = 3 \\
 \cancel{416} \div 3 & = 22 \times 3 \\
 \cancel{1148} & = 19 \text{ minggu}
 \end{array}$$

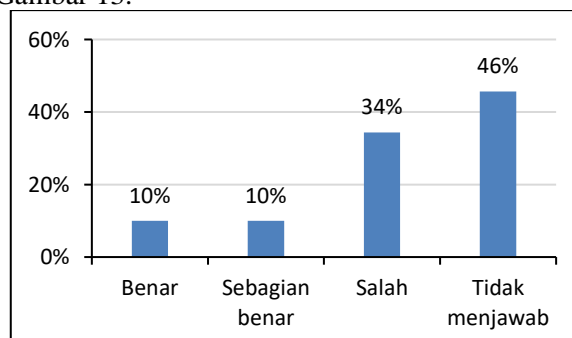
Gambar 11. Contoh Jawaban Sebagian Benar Soal Model PISA Domain Proses *Employ*

Contoh jawaban siswa pada Gambar 11 termasuk sebagian benar. Meskipun siswa memberikan solusi permasalahan yang hampir tepat, cara penyelesaian tidak dijelaskan dengan baik atau tidak tuntas. Hal ini menunjukkan bahwa kemampuan komunikasi matematika siswa tersebut rendah.

$$\begin{aligned}
 p &= 426 - 19 + 3n \\
 &= 426 - 22 \\
 &= 124 \\
 &= \text{jadi } 124 \text{ Hari yg harus diperlukan} \\
 &\quad \text{Untuk membaca novel hingga selesai.}
 \end{aligned}$$

Gambar 12. Contoh Jawaban Salah Soal Model PISA Domain Proses *Employ*

Contoh jawaban siswa pada Gambar 12 menunjukkan bahwa kemampuan matematisasi dan komunikasi matematis siswa rendah, yakni siswa tidak mampu menyelesaikan permasalahan berdasarkan konteks maupun mengomunikasikan cara pengerjaannya dengan baik. Persentase jawaban siswa untuk soal pada Gambar 9 disajikan pada Gambar 13.



Gambar 13. Persentase Jawaban Siswa pada Contoh Soal Model PISA Domain Proses *Employ*

Rendahnya persentase siswa yang menjawab benar menunjukkan bahwa masih sedikit siswa Kalimantan Timur yang memiliki kemampuan matematisasi dan komunikasi pada proses *employ*. Namun persentase

siswa yang tidak mengerjakan soal ini lebih tinggi lagi. Artinya, siswa Kalimantan Timur menganggap soal ini sulit dan merepotkan karena mengharuskan siswa untuk menunjukkan cara penyelesaiannya. Hal ini disebabkan karena bentuk penilaian akhir semester dan ujian nasional pada kurikulum Indonesia yang berupa pilihan ganda, sehingga siswa Indonesia lebih terbiasa mengerjakan soal pilihan ganda dan tidak biasa dalam menyelesaikan soal yang menuntut siswa untuk menunjukkan cara pengerjaannya.

Kemampuan siswa Kalimantan Timur pada proses *interpret* lebih rendah dari pada proses *formulate* dan *employ*, bahkan lebih rendah dari pada capaian siswa Indonesia yang menjadi sampel pada PISA 2012. Kemampuan proses *interpret* merupakan kemampuan siswa dalam merefleksi solusi, hasil, dan kesimpulan matematika serta menginterpretasikannya dalam permasalahan di kehidupan sehari-hari (OECD, 2013). Jika dikaitkan dengan proses matematisasi dan pemodelan matematika (de Lange, 2006; Blum, 2011), maka kemampuan siswa Kalimantan Timur dalam menyelesaikan menginterpretasi, mengevaluasi dan mengomunikasikan solusi matematika terhadap konteks merupakan yang paling rendah. Berikut contoh soal matematika model PISA yang memuat proses *interpret* sebagai mana disajikan pada Gambar 14.

Tema 4 “Kebun Buah Naga” (Soal 8)

Seorang petani ingin menanam buah naga di sebuah lahan dengan pohon pisang di sekelilingnya sebagai pelindung. Berikut ini merupakan gambar dari pola penanaman buah naga dan pohon pisang.

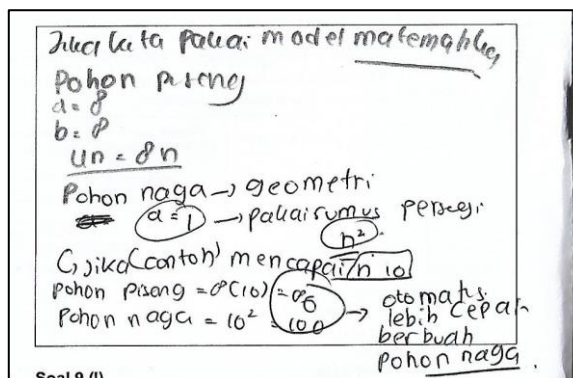
$n = 1$	$n = 2$	$n = 3$	$n = 4$
x x x x x x x x x	x x x x x x • • x x x x x • • x x x x x x	x x x x x x x x • • • x x x x x • • • x x x x x x x x	x x x x x x x x x x • • • • x x x x x • • • • x x x x x x x x x x

x = Pohon pisang
 • = Buah Naga

Soal 8:
 Jika petani tersebut ingin memperluas kebun buah naganya, maka tanaman manakah yang banyaknya akan meningkat lebih cepat, buah naga atau pohon pisang? Jelaskan alasanmu

Gambar 14. Contoh Soal Model PISA Domain Proses *Interpret*

Soal pada Gambar 14 mengukur kemampuan siswa dalam mengonstruksi argumentasi dalam membandingkan peningkatan dua pola yang saling berhubungan pada situasi pekerjaan. Untuk menentukan tanaman yang peningkatan jumlahnya lebih tinggi, diperlukan kemampuan generalisasi pola dari permasalahan berdasarkan konteks, membandingkan dua representasi model matematika, dan mengonstruksi argumentasi valid yang mendukung pilihan jawaban. Dengan demikian, kompetensi matematika yang digunakan adalah matematisasi, representasi dan komunikasi (OECD, 2013). Contoh jawaban siswa yang tergolong benar (Gambar 15), sebagian benar (Gambar 16), dan salah (Gambar 17) adalah sebagai berikut.



Gambar 15. Contoh Jawaban Benar Soal Model PISA Domain Proses *Interpret*

Contoh jawaban siswa pada Gambar 15 menunjukkan bahwa siswa mampu membuat generalisasi pola dan menyusun argumentasi jawaban dengan tepat.

buah naga, sebab pohon Pisang ditanam lebih dulu
dari buah naga
buah naga, karena jika petani tersebut ingin memperluas
lahan buah naga pasti petani mencabut pohon Pisang
tersebut jadi peningkatan pertumbuhan ^{sepat} adalah
buah naga.

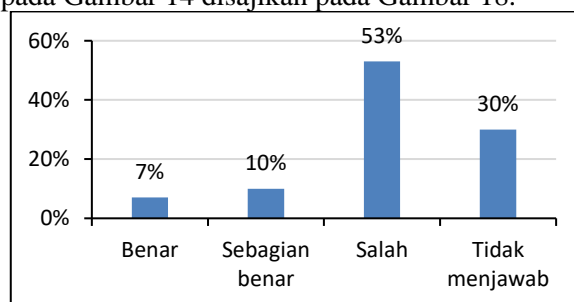
Gambar 16. Contoh Jawaban Sebagian Benar Soal Model PISA Domain Proses *Interpret*

Contoh jawaban siswa pada Gambar 16 termasuk sebagian benar. Meskipun memberikan pilihan yang tepat, siswa belum mampu mengomunikasikan argumentasi secara valid. Hal ini menunjukkan bahwa kemampuan komunikasi matematika siswa tersebut rendah.

$n_1 = N = 1$ $n_2 = N = 9$
 $P = 8$ $P = 16$
Pisang selalu lebih banyak
jadi pisang yang lebih banyak.

Gambar 17. Contoh Jawaban Salah Soal Model PISA Domain Proses *Interpret*

Contoh jawaban siswa pada Gambar 17 menunjukkan bahwa kemampuan matematisasi, representasi, dan komunikasi matematis siswa rendah, yakni siswa tidak mampu menggeneralisasi pola pada konteks permasalahan sehingga tidak dapat menentukan peningkatan jumlah tanaman dengan tepat. Persentase jawaban siswa untuk soal pada Gambar 14 disajikan pada Gambar 18.



Gambar 18. Persentase Jawaban Siswa pada Contoh Soal Model PISA Domain Proses *Interpret*

Rendahnya persentase siswa yang menjawab benar dan sebagian benar menunjukkan bahwa masih sedikit siswa Kalimantan Timur yang memiliki kemampuan matematisasi, representasi dan komunikasi matematis pada proses *interpret*. Dengan kata lain, sebagian besar siswa Kalimantan Timur kesulitan dalam menyelesaikan soal yang memuat domain *interpret*.

Dengan demikian, kemampuan proses matematis siswa Kalimantan Timur tergolong rendah, yakni di bawah rata-rata negara OECD. Hal ini mirip dengan hasil penelitian Sari dan Wijaya (2017) terhadap siswa SMA DIY, yakni kemampuan proses matematis siswa SMA DIY pada setiap indikatornya tergolong rendah dan sangat rendah. Selain itu, kemampuan siswa Kalimantan Timur mengalami penurunan seiring domain proses matematis yang digunakan dalam menyelesaikan soal matematika model PISA. Hal ini ditunjukkan dengan skor siswa pada kemampuan pemodelan masalah kehidupan sehari-hari (*formulate*) hingga kemampuan menginterpretasikan solusi matematika ke dalam konteks permasalahan (*interpret*) yang menurun. Hal ini berbeda dengan dinamika kemampuan siswa Indonesia yang menjadi sampel PISA dan OECD, yakni kemampuan proses yang paling tinggi adalah

kemampuan interpretasi solusi matematika dan yang paling rendah adalah kemampuan formulasi ke model matematika. Selain itu, dinamika kemampuan proses siswa Kalimantan Timur justru memiliki kesamaan dengan siswa di Shanghai, Hongkong, Macau, Korea, dan Singapura pada PISA 2012 (OECD, 2014a). Hal ini menunjukkan bahwa siswa Indonesia di berbagai daerah memiliki kemampuan proses matematika yang beragam. Keragaman ini dapat dipengaruhi oleh berbagai faktor, diantaranya bentuk kurikulum yang diterapkan, kualitas dan praktik mengajar di kelas (Indartono & Hamidy, 2019; Hamidy & Jailani, 2018; Demir, 2018).

SIMPULAN

Berdasarkan hasil penelitian dan pembahasan, dapat disimpulkan bahwa kemampuan siswa Kalimantan Timur dalam menyelesaikan soal model PISA masih berada di bawah rata-rata negara OECD. Namun hasil tersebut lebih baik jika dibandingkan dengan capaian skor siswa Indonesia yang menjadi sampel pada PISA 2015. Kemampuan siswa Kalimantan Timur dalam menyelesaikan soal matematika model PISA secara umum masih berada pada level 1. Kemampuan tersebut lebih rendah dari pada standar OECD yang berada pada level 3, namun lebih baik jika dibandingkan dengan capaian siswa Indonesia yang menjadi sampel PISA 2000-2015. Kemampuan proses matematis siswa pada setiap indikatornya masih di bawah rata-rata Negara-negara OECD. Kemampuan proses matematis yang paling dikuasai oleh siswa yaitu proses *formulate*, diikuti kemampuan proses *employ* dan *interpret*. Sampel yang digunakan pada penelitian ini berbeda dengan sampel yang digunakan PISA untuk mengukur literasi matematika siswa Indonesia. Dengan demikian perbandingan kemampuan yang disajikan antara siswa Kalimantan Timur dan siswa Indonesia yang menjadi sampel PISA tidaklah sepenuhnya sepadan. Oleh karena itu, penelitian selanjutnya perlu menggunakan sampel yang lebih representatif, sehingga informasi yang diperoleh lebih akurat dan *comparable* dengan sampel yang diteliti oleh PISA di Indonesia. Selain itu, penelitian lainnya perlu dilakukan untuk menginvestigasi kemampuan siswa dalam menyelesaikan soal model PISA ditinjau dari aspek konten yang diujikan.

DAFTAR PUSTAKA

- Afifah, I. R. N., & Retnawati, H. (2019). Is it difficult to teach higher order thinking skills? *Journal of Physics: Conference Series*, 1320, 012098. doi: <https://doi.org/10.1088/1742-6596/1320/1/012098>
- Ary, D., Jacobs, L. C., Razavieh, A., & Sorensen, K. C. (2010). *Introduction to research in education* (8th ed.). Belmont, CA: Wadsworth.
- Balitbang Kemendikbud. (2011). *Survei internasional PISA*. Retrieved July 23, 2016, from <http://litbang.kemdikbud.go.id/index.php/survei-internasional-pisa/tentang-pisa>
- Blum, W. (2011). Can modelling be taught and learnt? Some answers from empirical research. In G. Kaiser, W. Blum, R. B. Ferri, & G. Stillman (Eds.), *Trends in teaching and learning of mathematical modelling* (pp. 15–30). Dordrecht: Springer. doi: https://doi.org/10.1007/978-94-007-0910-2_3
- Cohen, L., Manion, L., & Morrison, K. (2007). *Research methods in education* (6th ed.). New York, NY: Routledge.
- De Lange, J. (2006). Mathematical literacy for living from OECD-PISA perspective. *Tsukuba Journal of Educational Study in Mathematics*, 25, 13-35. Retrieved from <http://www.human.tsukuba.ac.jp/~mathedu/2503.pdf>
- Demir, S. B. (2018). The effect of teaching quality and teaching practices on PISA 2012 mathematics achievement of Turkish students. *International Journal of Assessment Tools in Education*, 5(4), 645–658. doi: <https://doi.org/10.21449/ijate.463409>
- Ebel, R. L., & Frisbie, D. A. (1991). *Essentials of educational measurement* (5th ed.). Englewood Cliffs, NJ: Prentice Hall.
- Gall, M. D., Gall, J. P., & Borg, W. R. (2003). *Educational research: An introduction* (7th ed.). Boston, MA: Pearson Education.

- Hamidy, A., & Jailani, J. (2018). Factors influencing students' performance in solving international mathematics tests. In E. Retnowati, A. Ghufron, M. Marzuki, K. Kasiyan, A. C. Pierawan, & A. Ashadi (Eds.), *Character education for 21st century global citizens: Proceedings of the 2nd international conference on teacher education and professional development* (pp.353-362), London, UK: Routledge. doi: <https://doi.org/10.1201/9781315104188>
- Indartono, S., & Hamidy, A. (2019). The contribution of test type and curriculum difference on the effect of the national test score at international mathematic test score: The challenge of IR 4.0 curriculum. *Eurasian Journal of Educational Research*, 19(82), 1–12. doi: <https://doi.org/10.14689/ejer.2019.82.10>
- NCTM. (2000). *Principles and standards for school mathematics*. Reston, VA: Author.
- Neumann, I., Duchhardt, C., Grüßing, M., Heinze, A., Knopp, E., & Ehmke, T. (2013). Modeling and assessing mathematical competence over the lifespan. *Journal for Educational Research Online/Journal Für Bildungsforschung Online*, 5(2), 80–109. Retrieved from <http://j-e-r-o.com/index.php/jero/article/view/362>
- OECD (2013), *PISA 2012 assessment and analytical framework: Mathematics, reading, science, problem solving and financial literacy*. Paris, France: OECD Publishing. doi: <https://doi.org/10.1787/9789264190511-en>
- OECD. (2014a). *PISA 2012 results: What students know and can do (Volume I, revised edition, February 2014): Student performance in mathematics, reading and science*. Paris, France: OECD Publishing. doi: <https://doi.org/10.1787/9789264208780-en>
- OECD. (2014b). *PISA 2012 technical report*. Paris, France: OECD Publishing. Retrieved from <https://www.oecd.org/pisa/pisaproducts/PISA-2012-technical-report-final.pdf>
- OECD. (2016). *PISA 2015 Results (Volume I): Excellence and Equity in Education*. Paris, France: OECD Publishing. doi: <https://doi.org/10.1787/9789264266490-en>.
- Pusztai, G., & Bacskai, K. (2015). Parochial schools and PISA effectiveness in three central European countries. *Social Analysis*, 5(2), 145-161. Retrieved from <http://www.acta.sapientia.ro/acta-social/C5-2/social52-03.pdf>
- Puspendik Kemdikbud. (2018). *Laporan hasil ujian nasional*. Retrieved July 23, 2016, from https://hasilun.puspendik.kemdikbud.go.id/#2017!smp!capaian_wilayah!16&99&999!T&C&1&T&1&!&
- Sáenz, C. (2009). The role of contextual, conceptual and procedural knowledge in activating mathematical competencies (PISA). *Educational Studies in Mathematics*, 71(2), 123–143. doi: <https://doi.org/10.1007/s10649-008-9167-8>
- Sari, R. H. N., & Wijaya, A. (2017). Mathematical literacy of senior high school students in Yogyakarta. *Jurnal Riset Pendidikan Matematika*, 4(1), 100-107. doi: <https://doi.org/10.21831/jrpm.v4i1.10649>
- Stacey, K. (2011). The PISA view of mathematical literacy in Indonesia. *Journal on Mathematics Education*, 2(2), 95-126. doi: <https://doi.org/10.22342/jme.2.2.746.95-126>
- Tienken, C. (2014). PISA problems. *AASA Journal of Scholarship and Practice*, 10(4), 4-18.
- Umbara, U., & Suryadi, D. (2019). Re-interpretation of mathematical literacy based on the teacher's perspective. *International Journal of Instruction*, 12(4), 789–806. doi: <https://doi.org/10.29333/iji.2019.12450a>
- Van Dooren, W., De Bock, D., Vleugels, K., & Verschaffel, L. (2011). Word problem classification: A promising modelling task at the elementary level. In G. Kaiser, W. Blum, R. B. Ferri, & G. Stillman (Eds.), *Trends in teaching and learning of mathematical modeling* (pp. 47-55). Dordrecht: Springer. doi: https://doi.org/10.1007/978-94-007-0910-2_6

- Wardhani, S., & Rumiati. (2011). *Instrumen penilaian hasil belajar matematika SMP: Belajar dari PISA dan TIMSS*. Yogyakarta: PPPPTK Matematika.
- Wijaya, A., van den Heuvel-Panhuizen, M., Doorman, M., & Robitzsch, A. (2014). Difficulties in solving context-based PISA mathematics tasks: An analysis of students' errors. *The Mathematics Enthusiast*, 11, 555-584.
- Wulandari, N. F. (2015). *Kemampuan matematika siswa SMP dan SMA di Daerah Istimewa Yogyakarta dalam menyelesaikan soal model PISA dan TIMSS* (Unpublished master's thesis). Universitas Negeri Yogyakarta, Yogyakarta.
- Wulandari, N. F., & Jailani, J. (2015). Indonesian students' mathematics problem solving skill in PISA and TIMSS. *Proceeding of International Conference On Research, Implementation And Education of Mathematics And Sciences*, 191-198. Retrieved from <https://eprints.uny.ac.id/23182/1/ME%20-%202027.pdf>
- Yilmaz, G., & Hanci, A. (2016). Examination of the 8th grade students' TIMSS mathematics success in terms of different variables. *International Journal of Mathematical Education in Science and Technology*, 47(5), 674–695. doi: <https://doi.org/10.1080/0020739X.2015.1102977>